

# INHOUD


<b>Zo gebruikt u dit boek</b> _____	<b>4</b>
<b>Lees eerst dit!</b> _____	<b>5</b>
<b>Vorderingstabel</b> _____	<b>6</b>
<b>Week 1: dagplanning</b> _____	<b>7</b>
Dans l'avion: Nieuwe woorden – Uitspraak – Grammatica? Goed nieuws! – Frans spreken – Leer uit het hoofd – Test uw kennis	
<b>Week 2: dagplanning</b> _____	<b>19</b>
En Provence: Nieuwe woorden – Grammatica? Goed nieuws! – Frans spreken – Leer uit het hoofd – Test uw kennis	
<b>Week 3: dagplanning</b> _____	<b>29</b>
Nous allons faire les courses: Nieuwe woorden – Grammatica? Goed nieuws! – Frans spreken – Test uw kennis	
<b>Week 4: dagplanning</b> _____	<b>37</b>
Nous allons dîner: Nieuwe woorden – Grammatica? Goed nieuws! – Leer uit het hoofd – Frans spreken – Zeg het eenvoudig – Test uw kennis	
<b>Week 5: dagplanning</b> _____	<b>47</b>
En route: Nieuwe woorden – Leer uit het hoofd – Grammatica? Goed nieuws! – Frans spreken – Zeg het eenvoudig – Test uw kennis	
<b>Week 6: dagplanning</b> _____	<b>57</b>
À l'aéroport: Nieuwe woorden – Leer uit het hoofd – Grammatica? Goed nieuws! – Zeg het eenvoudig – Frans spreken – Test uw kennis	
<b>Oplossingen</b> _____	<b>66</b>
<b>Flitskaartjes</b> _____	<b>72</b>
<b>Diploma</b> _____	<b>95</b>

# ZO GEBRUIKT U DIT BOEK

De cursus is zo opgezet dat u zo snel mogelijk Frans kunt praten. Het boek werkt zo:


**DAGPLANNING** Houd u eraan. Mist u een dag, voeg dan één dag toe.

 **DIALOGEN** Volg Tom en Katja Zwerver tijdens hun reis door Frankrijk. Lees hun gesprekken.


 **NIEUWE WOORDEN** Verzet u er niet tegen, sla ze niet over... leer ze! De flitskaartjes zullen u helpen.


 **GRAMMATICA? GOED NIEUWS!** Lees deze stukjes, vergeet de helft ervan en boek toch nog succes! Als dat geen goed nieuws is!

 **FLITSKAARTJES** Lees meer over deze bouwstenen op bladzijde 72 en gebruik ze!

 **LEER UIT HET HOOFD** Verplicht! Enkel door woorden uit het hoofd te leren, leert u het snelst in volzinnen praten.

 **FRANS SPREKEN**  
U zult het woord voeren... in het Frans.

 **ZEG HET EENVOUDIG** Leer eenvoudig Frans spreken om te zeggen wat u wilt. Wees niet verlegen!

 **TEST UW KENNIS** Geef uzelf punten en feliciteer uzelf met het resultaat.

 Hier vindt u de **OPLOSSINGEN** van de testen.

**Uitspraak** Kent u de juiste uitspraak niet, blader dan dadelijk verder naar bladzijde 11. U moet de juiste uitspraak kennen om Week 1 te kunnen beginnen.

**Vorderingstabel** Vul elke week uw score in en breng uw vorderingen in kaart. Wat zal het zijn: *goed* of *uitmuntend*?

**Diploma** Dat vindt u op bladzijde 95. Na amper zes weken prijkt uw naam erop!

# LEES EERST DIT!

Slaat u net als ik doorgaans de inleiding over? Wel, doe het niet. Lees verder! U moet weten hoe dit boek werkt en waarom.

In feite zou dit boek beter 'De naakte feiten' kunnen heten. Want dat is toch wat u wilt? Geen tierelantijnen, geen gezeur, enkel de naakte feiten. Wat vindt u dan precies in dit boek?

- Slechts 375 woorden waarmee u alles kunt zeggen wat u wilt. Nu ja, bijna alles.
- Geen langdradig uitgesponnen grammaticaregels, maar enkele nuttige tips.
- Geen dwaze, tijdrovende zinnestelsels als 'de pen van mijn tante...'
- Geen zinnen uit een vertaalgids voor bungeejumping van de Eiffeltoren.
- Geen zinloos streven naar perfectie. Enkele fouten zullen uw succes zeker niet bederven!

In deze cursus heb ik zo'n dertig jaar onderwijservaring gestopt. Ik weet hoe mensen leren. Ik weet ook hoe lang ze gemotiveerd blijven door een nieuw project (enkele weken) en hoe weinig tijd ze elke dag aan studeren kunnen besteden (1/2 uur). Dat is de reden waarom u deze cursus in zes weken voltooit en elke dag niet meer dan 35 minuten hoeft te blokken.

Natuurlijk moet er ook wat geleerd worden, maar ik heb geprobeerd het zo leuk mogelijk te houden, ook al is het op zich soms saaie stof. U gaat met Tom en Katja mee op vakantie naar Frankrijk. Zij doen allerlei dingen waar u iets van af moet weten: winkelen, uit eten gaan en meer van zulke dagelijkse ditjes en datjes. Tom en Katja spreken de hele tijd vlot Frans, zelfs met elkaar. Wat een leerlingen naar mijn hart!

Twee dingen **moet** u absoluut doen:

Volg nauwgezet de dagplanning. Sla niets over en neem geen kortere weg naar succes. Alles wat er staat, heeft een geprononceerde reden.

Veel succes!



# VORDERINGSTABEL

Aan het eind van iedere week noteert u uw proefwerkcijfer in onderstaand overzicht.

Aan het eind van de cursus streept u het slechtste resultaat door - iedereen heeft wel eens een mindere week - en telt de vijf beste proefwerkpunten bij elkaar op. Deel het totaal door vijf en u weet wat uw gemiddelde score is. Schrijf het resultaat - goed, zeer goed, voortreffelijk, uitmuntend - op uw diploma achterin het boek.

Als uw score hoger is dan 80%, dan zou ik als ik u was, het diploma laten uitvergroten en inlijsten en in de huiskamer ophangen.

## VORDERINGSTABEL

90 - 100 %	<input type="text"/>	<input type="text"/>	<input type="text"/>	<input type="text"/>	<input type="text"/>	<input type="text"/>	uitmuntend
80 - 89 %	<input type="text"/>	<input type="text"/>	<input type="text"/>	<input type="text"/>	<input type="text"/>	<input type="text"/>	voortreffelijk
70 - 79 %	<input type="text"/>	<input type="text"/>	<input type="text"/>	<input type="text"/>	<input type="text"/>	<input type="text"/>	zeer goed
60 - 69 %	<input type="text"/>	<input type="text"/>	<input type="text"/>	<input type="text"/>	<input type="text"/>	<input type="text"/>	goed
Week	1	2	3	4	5	6	

TOTAAL VAN VIJF BESTE WEKEN \_\_\_\_\_  
GEDEELD DOOR VIJF =

**UW EINDRESULTAAT:** \_\_\_\_\_ %

# WEEK 1

## **DAGPLANNING**

### **DAG NUL**

- Sla het boek open en begin met LEES EERST DIT!
- Lees ZO GEBRUIKT U DIT BOEK.

### **DAG EEN**

- Lees IN HET VLIEGTUIG.
- Lees DANS L'AVION.
- Lees NIEUWE WOORDEN, en leer er dan enkele van.

### **DAG TWEE**

- Herhaal DANS L'AVION en NIEUWE WOORDEN.
- Lees UITSpraak.
- Leer meer NIEUWE WOORDEN.
- Gebruik de FLITSKAARTJES als hulpmiddel.

### **DAG DRIE**

- Leer alle NIEUWE WOORDEN tot u ze goed kent.
- Lees en leer GRAMMATICA? GOED NIEUWS!

### **DAG VIER**

- Knip de 10 FLITZINNEN uit en leer ze.
- Lees FRANS SPREKEN.

### **DAG VIJF**

- Lees opnieuw FRANS SPREKEN.
- Lees LEER UIT HET HOOFD.

### **DAG ZES**

- Vertaal TEST UW KENNIS.

**DAG ZEVEN** is uw vrije dag!



## IN HET VLIEGTUIG

*Tom en Katja Zwerver vertrekken richting Frankrijk. Ze gaan aan boord van vlucht QS 16 naar Marseille via Parijs en wurmen zich langs Henri Gaultier.*

**Tom** Excuseer me, we hebben de plaatsen 9a en 9b.

**Henri** O ja, een ogenblik alstublieft.

**Tom** Goedendag. Wij zijn Tom en Katja Zwerver.

**Henri** Goedendag. Mijn naam is Gaultier.

**Tom** Jean Paul Gaultier?

**Henri** Nee, jammer genoeg. Ik ben Henri Gaultier.

**Tom** We gaan naar Marseille. U ook?

**Henri** Nee, ik ga naar Parijs maar ik ben van Toulouse.

**Tom** Ik was in Toulouse in mei. Toulouse is erg mooi. Ik was in Toulouse voor het werk.

**Henri** Wat doet u?

**Tom** Ik werk met computers.

**Henri** En u, mevrouw Zwerver? Wat doet u?

**Katja** Ik was bij Esso. Tegenwoordig werk ik bij Land Rover. Dat is beter.

**Henri** Zijn jullie van Amsterdam?

**Katja** Nee, we zijn van Den Haag. We waren één jaar in New York en drie jaar in Londen. Nu zijn we in Rotterdam.

**Henri** Ik was bij Renault. Nu werk ik voor de Banque de France.

**Tom** Hebt u een goede baan op de bank?

**Henri** Het werk is niet interessant maar goed betaald. Ik heb veel geld nodig. Ik heb een groot huis, een Mercedes en vier kinderen. Mijn vrouw is Amerikaans. Ze heeft haar ouders in Los Angeles en een vriendin in Dallas, en ze is altijd aan de telefoon. Dat is heel duur.

**Katja** Wij zijn op vakantie. U ook?

**Henri** Nee, jammer genoeg. Mijn vakantie is in september. We gaan naar Saint-Tropez, maar zonder de kinderen. We hebben daar een huis - zonder telefoon!



## DANS L'AVION

*Tom en Katja Zwerver vertrekken richting Frankrijk. Ze gaan aan boord van vlucht QS 16 naar Marseille via Parijs en wurmen zich langs Henri Gaultier.*

- Tom** Excusez-moi, nous avons les places neuf a et neuf b.
- Henri** Ah oui, un moment s'il vous plaît.
- Tom** Bonjour. Nous sommes Tom et Katja Zwerver.
- Henri** Bonjour. Mon nom est Gaultier.
- Tom** Jean Paul Gaultier?
- Henri** Non, malheureusement. Je suis Henri Gaultier.
- Tom** Nous allons à Marseille. Vous aussi?
- Henri** Non, je vais à Paris mais je suis de Toulouse.
- Tom** J'étais à Toulouse en mai. Toulouse est très beau. J'étais à Toulouse pour le travail.
- Henri** Que faites-vous?
- Tom** Je travaille avec des ordinateurs.
- Henri** Et vous, Madame Zwerver? Que faites-vous?
- Katja** J'étais chez Esso. Actuellement, je travaille chez Land Rover. C'est mieux.
- Henri** Vous êtes d'Amsterdam?
- Katja** Non, nous sommes de La Haye. Nous étions un an à New York et trois ans à Londres. Nous sommes actuellement à Rotterdam.
- Henri** J'étais chez Renault. Actuellement, je travaille pour la Banque de France.
- Tom** Avez-vous un bon poste à la banque?
- Henri** Le travail n'est pas intéressant mais bien payé. J'ai besoin de beaucoup d'argent. J'ai une grande maison, une Mercedes et quatre enfants. Ma femme est américaine. Elle a ses parents à Los Angeles et une amie à Dallas, et elle est toujours au téléphone. C'est très cher.
- Katja** Nous sommes en vacances. Vous aussi?
- Henri** Non, malheureusement. Mes vacances sont en septembre. Nous allons à Saint-Tropez, mais sans les enfants. Nous avons une maison là-bas - sans téléphone!



## NIEUWE WOORDEN

Leer uw woordenschat door de Franse woorden te bedekken. Neem daarna de lijst met Nederlandse woorden door en kijk hoeveel u ervan hebt onthouden. Spreek de Franse woorden altijd **HARDOP** uit.

dans	<i>in, binnen</i>	j'étais	<i>ik was</i>
le, la, l', les	<i>de</i>	en	<i>in, te</i>
l'avion	<i>het vliegtuig</i>	mai	<i>mei</i>
excusez-moi	<i>excuseer me</i>	très	<i>erg</i>
nous	<i>we</i>	pour	<i>voor</i>
nous avons	<i>we hebben</i>	le travail	<i>het werk</i>
les places	<i>de plaatsen</i>	que	<i>wat</i>
neuf	<i>negen</i>	que faites-	<i>wat doet u?</i>
et	<i>en</i>	vous?	
oui	<i>ja</i>	je travaille	<i>ik werk</i>
un moment	<i>een ogenblik</i>	avec	<i>met</i>
s'il vous plaît	<i>alstublieft</i>	(des) ordina-	<i>computers</i>
bonjour	<i>goedendag, goede-</i> <i>morgen, goede-</i> <i>middag, hallo</i>	teurs	
nous sommes	<i>we zijn</i>	Madame	<i>mevrouw</i>
mon, ma, mes	<i>mijn</i>	chez	<i>bij</i>
le nom	<i>de naam</i>	actuellement	<i>nu, tegenwoordig</i>
est	<i>is</i>	c'est	<i>het is, dat is</i>
non	<i>nee</i>	mieux	<i>beter</i>
malheureuse-	<i>jammer genoeg</i>	vous êtes	<i>u bent</i> <i>(ook: jullie zijn)</i>
ment		nous étions	<i>we waren</i>
je	<i>ik</i>	un, une	<i>een</i>
je suis	<i>ik ben</i>	un an, les ans	<i>een jaar, de jaren</i>
nous allons	<i>we gaan</i>	trois	<i>drie</i>
à	<i>naar, in</i>	avez-vous?	<i>hebt u?</i> <i>(ook: hebben jullie?)</i>
vous	<i>u (ook: jullie)</i>	bon, bonne	<i>goed</i>
aussi	<i>ook</i>	un poste	<i>een baan, een job</i>
je vais	<i>ik ga</i>	la banque	<i>de bank</i>
mais	<i>maar</i>	ne ... pas	<i>niet</i>
de	<i>van</i>	intéressant(e)	<i>interessant, boeiend</i>