

PAULIEN DE SMET

MIJN PEUTER SPEELT



~~~~~  
**60 SPELLETJES VOOR  
KINDEREN VAN 1 TOT 3 JAAR**





# VOORWOORD

Je peuter bezighouden is niet altijd eenvoudig. Peuters zijn zo snel afgeleid en worden geprikkeld door honderden dingen tegelijk. Dat is ook het geval bij mijn eigen dochter. Maar naast het aanbieden van een leuke activiteit wil ik haar tegelijkertijd meer stimuleren, zeker op het gebied van fijne motoriek en ontdekken. Ze is heel pienter en heeft daar naar mijn gevoel echt nood aan. Ik ben dus spelletjes beginnen verzinnen en online inspiratie gaan opsnuiven. Er zijn zoveel leuke dingen die je samen met je peuter kunt doen! En daarvoor hoef je niet altijd veel materiaal in huis te hebben. Vaak kun je al met 'kosteloos' materiaal aan de slag, bijvoorbeeld met wc-rolletjes, droge pasta of speelgoed dat je al hebt.

In dit boek vind je zestig spelletjes voor peuters en kleuters, aangepast aan de leeftijd van je kleintje, vanaf twaalf maanden tot drie jaar. Uiteraard moet je zelf een beetje aanvoelen waar je kindje al dan niet klaar voor is. De leeftijdsaanduiding is maar een leidraad. Volg vooral je gevoel!



**Ik wens je veel speelplezier!**

Paulien

# INHOUD

## 12 ~ 18 MAANDEN

|                      |    |
|----------------------|----|
| Kiekeboebord         | 11 |
| Vinnie de vis        | 12 |
| Waterstation         | 15 |
| Kleefkunst           | 17 |
| Propere vingerverf   | 18 |
| Verven met water     | 21 |
| Steekspel            | 22 |
| Lintje-trek-je       | 23 |
| Muurparcours         | 24 |
| Stickerfun           | 26 |
| Scheuren             | 27 |
| Uitpakken maar!      | 28 |
| Raamverven           | 31 |
| Konijntje-prik-je    | 32 |
| Wie zoekt, die vindt | 35 |
| Reddingsmissie       | 36 |
| Shake shake shake    | 39 |
| Voelbord             | 40 |
| Trekdoos             | 43 |
| Sensory bag          | 44 |

## 18 ~ 24 MAANDEN

|                           |    |
|---------------------------|----|
| Pompons scheppen          | 48 |
| Voeder de sneeuwman       | 51 |
| Stempelen met verf        | 52 |
| Stapelboerderij           | 55 |
| Alternatief puzzelplezier | 56 |
| Dinosaurusexpeditie       | 59 |
| Tekenen in zand           | 60 |
| Gooien maar!              | 62 |
| Autobaan                  | 63 |
| Tanden poetsen            | 65 |

**2 ~ 3**  
**JAAR**

|                       |     |
|-----------------------|-----|
| Vind het juiste ijsje | 66  |
| Twist and turn        | 68  |
| Versier het schaap    | 71  |
| Kralen rijgen         | 72  |
| Wasserette            | 75  |
| Kleuren in een doos   | 76  |
| Fruitmand             | 78  |
| Ritsen!               | 81  |
| Eendjes vissen        | 82  |
| Ballontennis          | 84  |
| Restaurant rescue kit | 88  |
| Parkeergarage         | 91  |
| Duwparcours           | 92  |
| Eenvoudig weerbord    | 94  |
| Natuurexpeditie!      | 96  |
| Tunnelparcours        | 99  |
| Land vs. zee          | 100 |
| Ringwerpen            | 103 |
| Kleuren matchen       | 104 |
| Wijnkurken push       | 106 |
| Versier de kerstboom  | 108 |
| Vormenbord            | 111 |
| Staafjes matchen      | 112 |
| Bezige bij            | 115 |
| Verloren sokken       | 116 |
| Maanzand              | 119 |
| Tellen                | 121 |
| Stickerpatroon        | 122 |
| Haar knippen          | 124 |
| DIY Play dough        | 127 |



Kiekeboebord  
Vinnie de vis  
Waterstation  
Kleefkunst  
Propere vingerverf  
Verven met water  
Steekspel  
Lintje-trek-je  
Muurparcours  
Stickerfun  
Scheuren  
Uitpakken maar!  
Raamverven  
Konijntje-prik-je  
Wie zoekt, die vindt  
Reddingsmissie  
Shake shake shake  
Voelbord  
Trekdoos  
Sensory bag



**12 ~ 18**  
**MAANDEN**





# KIEKEBOEBORD

## MATERIAAL

- > Een stuk stevig karton of hout
- > Enkele deksels van bijvoorbeeld melkpoederpotten en vochtige doekjes
- > Lijmpistool
- > Foto's (bv. van familie: mama, papa, broer, opa, oma ...)
- > Schaar
- > Lijm
- > Eventueel materiaal om te versieren

## AAN DE SLAG



**01**

Neem de deksels en leg ze op de foto's.




**02**

Teken de opening op de foto en knip uit.



**03**

Kleef de deksels op het stuk karton of de houten plank.



**04**

Kleef de foto's in de deksels.


Als je dat wilt, kun je zowel het karton als de deksels nog wat versieren. Je kunt er bijvoorbeeld een huisje of een trein van maken. Op de deksels kun je ook de namen noteren, of met verschillende materialen werken in plaats van met foto's en een 'voelbord' maken (zie pagina 40).

# VINNIE DE VIS

## MATERIAAL

- > Kartonnen doos
- > Alcoholstift
- > Pasta (type penne)
- > Schaar of mes

## AAN DE SLAG




01

Teken een vis op de kartonnen doos.



02

Maak met een schaar of mes gaatjes waarin de pasta moet komen.



03

Laat je peuter de stukjes pasta in de gaatjes steken.

VARIANT

Je kunt bijvoorbeeld ook een egel of stekeldier tekenen.





Tonnen plezier met  
kosteloos materiaal!



# WATERSTATION

## MATERIAAL

- > Plastic of metalen doos, ton ...
- > Plastic doosjes, kannen, bekers, glazen potten ... van verschillende groottes
- > Water
- > Eventueel voedingskleurstof

## AAN DE SLAG

Vul verschillende potten, kannen en bekers met water en laat er enkele leeg. Je kunt ook enkele potjes vullen met kleurstof om gekleurd water te maken. Dat maakt het extra leuk!

Ziezo, je peuter kan aan de slag!



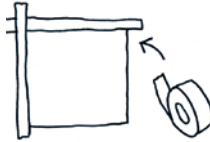


# KLEEFKUNST

## MATERIAAL

- > Zelfklevend papier (bv. Ava)
- > Afplaktape
- > Geleurd papier
- > Pompons
- > Watjes
- > Eventueel ander knutselmateriaal

## AAN DE SLAG



01

Plak het zelfklevende papier op de muur met afplaktape. Zorg ervoor dat de 'klevende' kant naar buiten is gericht.



02

Knip leuke vormen uit geleurd papier.



03

Doe alles in een bakje, samen met watjes, pompons en eventueel ander 'kunst'-materiaal.

Je kleine kunstenaar kan zich nu uitleven.

*Met dank aan de modellen:*

*Ruth Claeys, Zoë Claeys, Alix Leenaers, Rosalie Leenaers-De Bruyn,  
August Marchand, Lias Mechtaoui en Cécile Tanghe*

*Dankjewel lieve schat, voor alle hulp.*

## **WWW.LANNOO.COM**

Registreer u op onze website en we sturen u regelmatig een nieuwsbrief met informatie over nieuwe boeken en met interessante, exclusieve aanbiedingen.

**Tekst:** Paulien De Smet

**Fotografie:** Stefanie Faveere

**Omslagillustratie/foto:** Stefanie Faveere

**Omslagontwerp:** Studio Lannoo (Mieke Verloigne)

**Vormgeving/Opmaak:** Studio Lannoo (Mieke Verloigne)

Als u opmerkingen of vragen heeft, dan kunt u contact nemen met onze redactie: [redactielifestyle@lannoo.com](mailto:redactielifestyle@lannoo.com)

© Uitgeverij Lannoo nv, Tielt, 2020

D/2020/45/69 – NUR 450

ISBN: 978 94 014 6646 2

Alle rechten voorbehouden. Niets uit deze uitgave mag worden verveelvoudigd, opgeslagen in een geautomatiseerd gegevensbestand en/of openbaar gemaakt in enige vorm of op enige wijze, hetzij elektronisch, mechanisch of op enige andere manier zonder voorafgaande schriftelijke toestemming van de uitgever.