

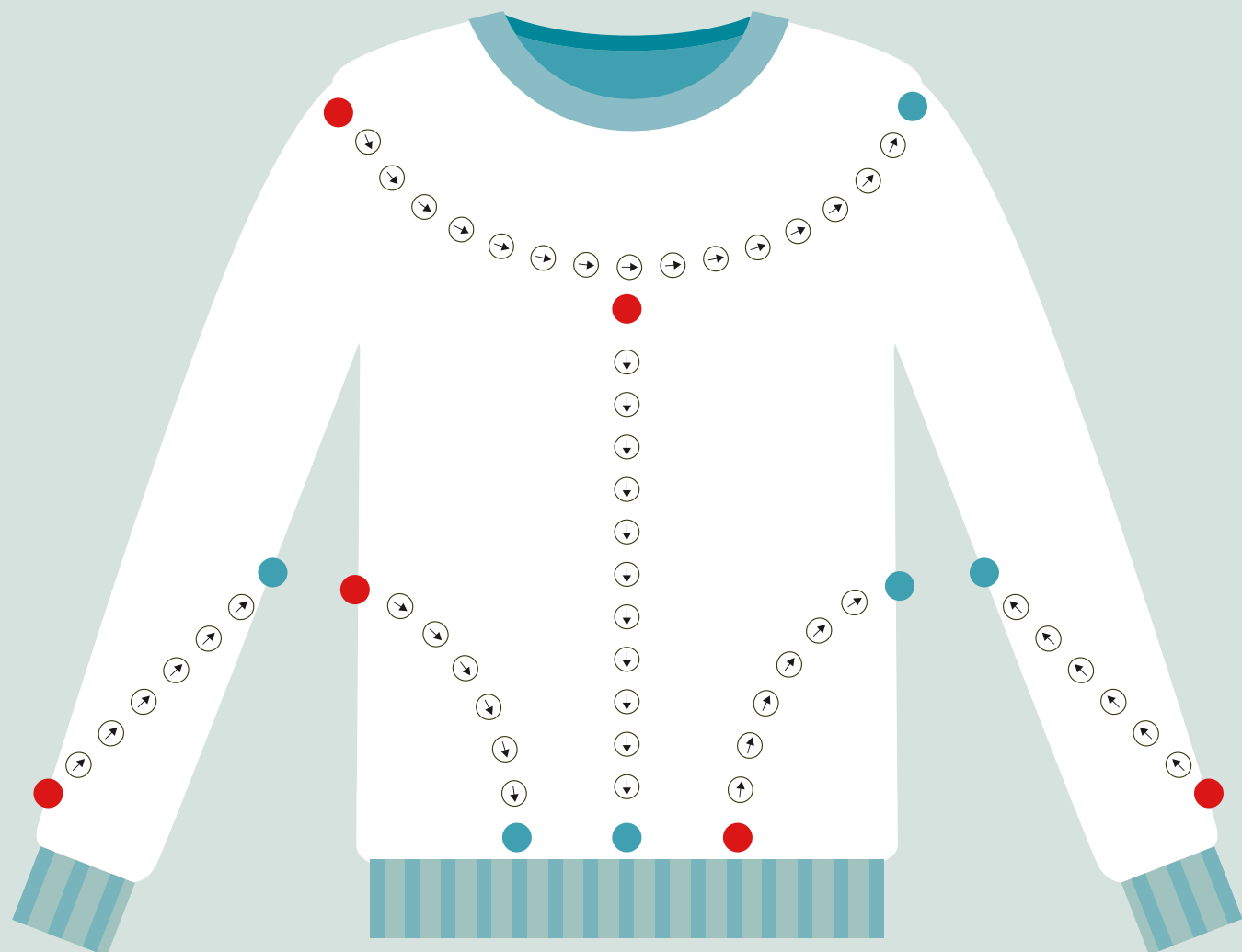
# OMA'S TRUI

**Oma Simone breit een trui voor haar kleindochter.  
Help haar om hem af te maken.**

Verbind de stippen in de richting van de pijltjes.

Volg altijd de lijn van de rode stip naar de blauwe stip.

Kleur de trui in jouw lievelingskleur.



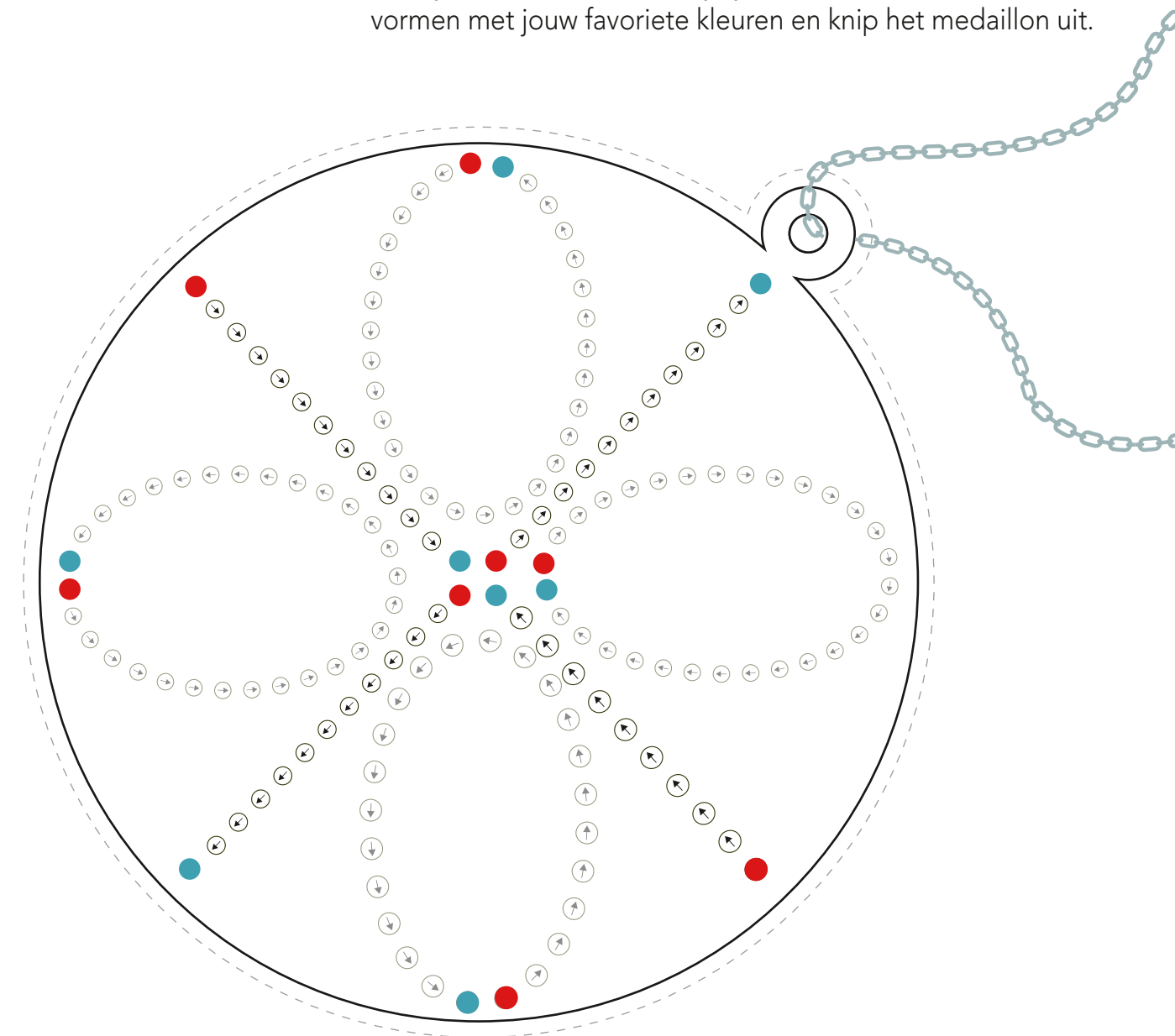
# HET MAGISCHE MEDAILLON

**Oude Johannes heeft op zolder een magisch medaillon gevonden.  
Sommige delen zijn kapot gegaan;  
help hem om ze te repareren zodat je kunt toveren!**

Verbind de stippen met een lijn.

Begin altijd bij de rode stip en volg de pijltjes tot aan de blauwe stip.

Wanneer je klaar bent met alle lijntjes, kleur dan de verschillende vormen met jouw favoriete kleuren en knip het medaillon uit.



# HERKEN DE VORMEN

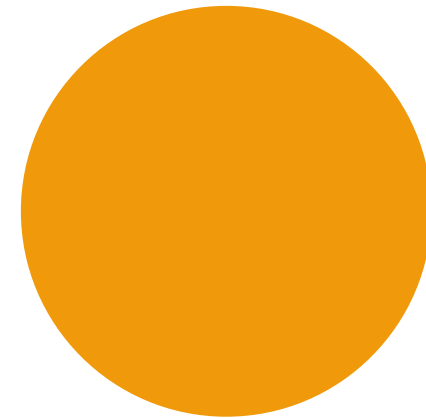
Kijk goed naar de voorwerpen rechts.

Trek een lijn van elke vierkante vorm naar het oranje vierkant links.



Kijk goed naar de voorwerpen rechts.

Trek een lijn van elke ronde vorm naar de oranje cirkel links.



# THEO IS DE WEG KWIJTT

Theo de muis is de weg kwijt!  
Help hem de weg in het bos te vinden door  
het pad te volgen dat zijn vriendjes voor  
hem hebben gemaakt met voedsel.  
Wat voor voedsel is het?

Plak de stickers in de lege vakjes.

Denk erom dat je een sticker  
kiest die past!

